

# **Evolución del salario docente en Santa Cruz**

**Gestión Claudio Vidal  
(2023-2025)**

# Contexto Nacional

## - Gobierno de Javier Milei -

 Eliminación del FONID



Reducción de transferencias a provincias



Ajuste fiscal y salarial



En la mayoría de las provincias, los salarios docentes no alcanzaron la inflación

# Situación en diciembre 2023

Salario inicial docente:  
**\$ 290.419** líquidos

Cobertura:  
**58%** de la canasta

Canasta básica total  
(INDEC): **\$ 495.798**

Docentes por debajo de  
la línea de pobreza

# Política salarial en Santa Cruz



Aumentos por encima de la inflación



Prioridad:  
Educación



Objetivo:  
Recuperación de los salarios docentes

# Educación: Nuestros números

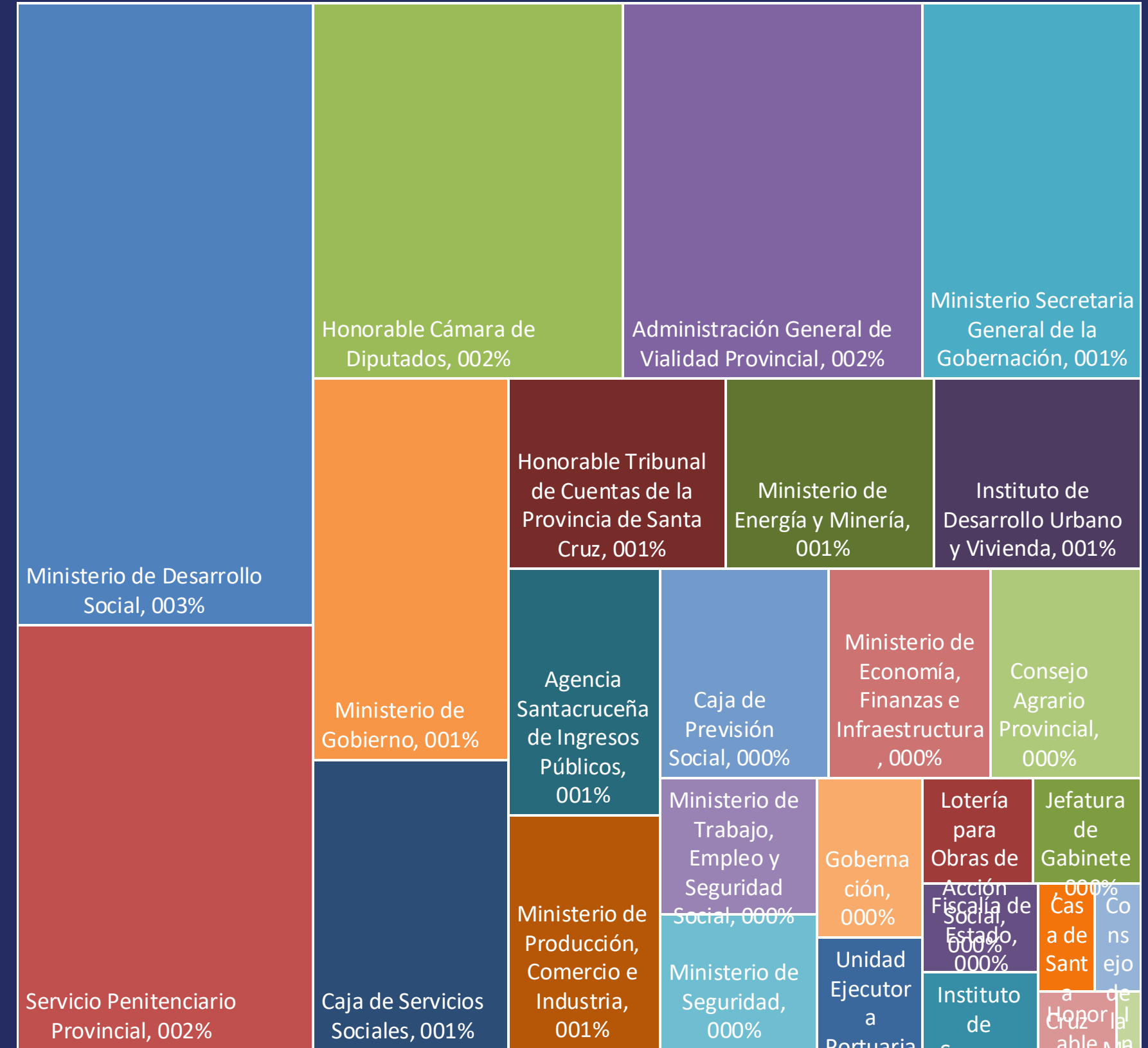
**41,70%** de la masa salarial de los docentes activos

**Distribución relativa de la masa salarial de los activos 2025**



**Distribución relativa de la masa salarial de los activos 2025**

**Resto de la Administración**



# Educación: Nuestros números

## JULIO/2025

Masa salarial del mes de Julio/25



# 42,05 %

de la masa salarial de  
activos, son destinados  
al Consejo Provincial de  
Educación

# Evolución salarial

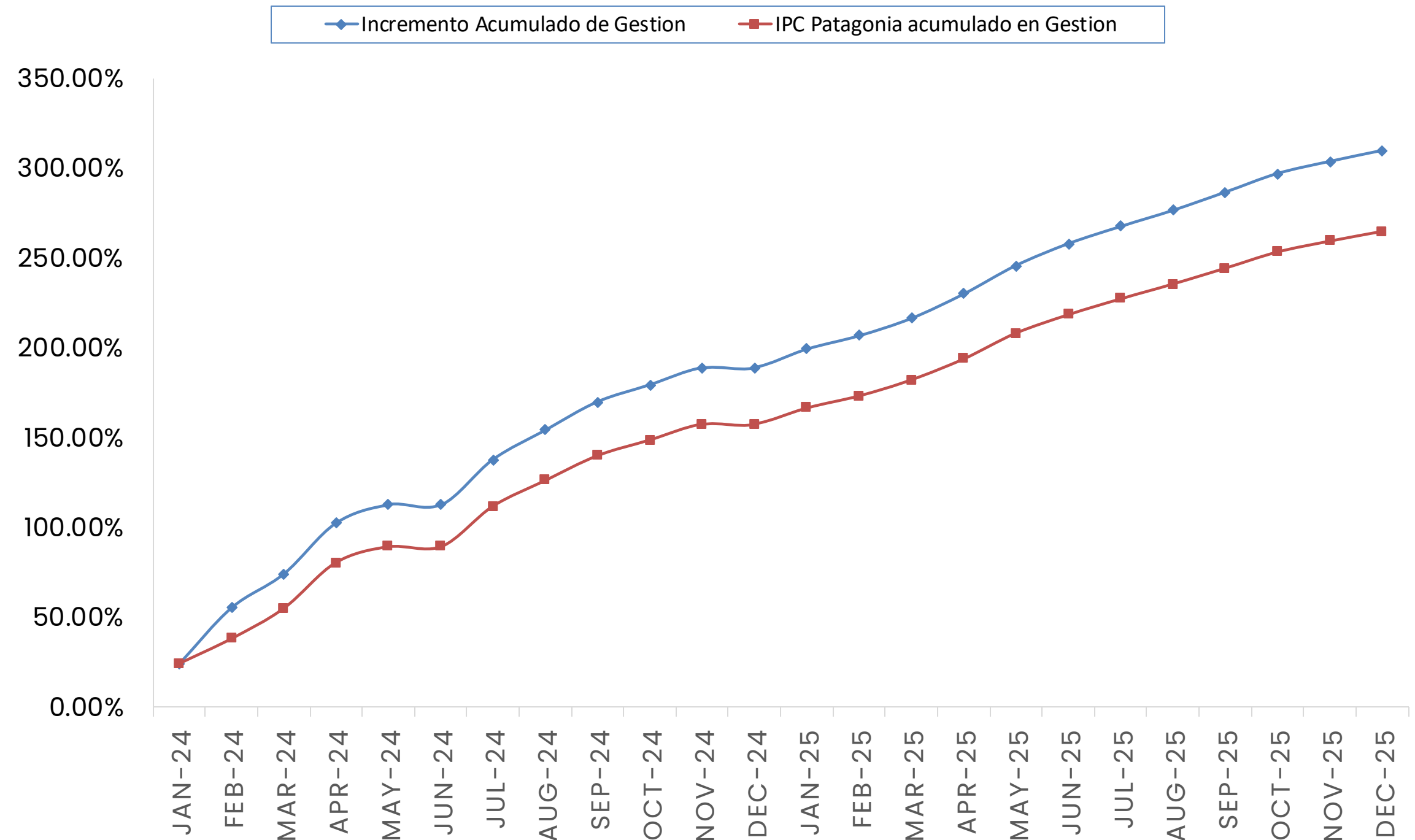
## Ene 2024 – Dic 2025

# 40,34%

Recomposición salarial durante la gestión a julio 2025

268,10% Incremento salarial durante la gestión hasta julio 2025

PROYECCIÓN DE LA EVOLUCIÓN DE LA POLÍTICA SALARIAL PARA  
SECTOR DOCENTE  
ENERO/24 - DICIEMBRE /25



# Inversiones planificadas para 2025



**Mantenimiento y  
servicios**

**\$35.217.036.378**



**Inversión en  
Infraestructura**

**\$14.123.202.709**

# Inversión plurianual en Educación

	2023	2024	2025
Crédito vigente Fuente 11 y 15 (Excluye coparticipación)	\$ 476.511.866.368	\$ 1.127.614.598.280	\$ 1.497.619.008.169
Fuente 12, 13, 14 Fin-Fun 3.4 Educación y Cultura	\$ 20.701.710.566	\$ 42.977.354.205	\$ 78.007.809.816
Base de Cálculo	\$ 497.213.576.934	\$ 1.170.591.952.485	\$ 1.575.626.817.985
Crédito vigente Fin.Fun 3.4 todas las fuentes	\$ 144.561.892.632	\$ 381.048.930.166	\$ 515.909.283.435
Indicador Presupuesto Vig 3.4 Presp. Vig. Total(*)	<b>29,1%</b>	<b>32,6%</b>	<b>32,7%</b>

(\*) se excluye de la base de calculo los recursos de afectación específica (fuente 12;13;14) que no se corresponde con la Finalidad y Función de Educación y Cultura y se detrae de la fuente 11 los recursos afectados por Ley de Coparticipación a Municipios y Comisiones de Fomento

# Evolución salarial (dic 2023 - jul 2025)

Incremento líquido inicial:

**+266,4%**

Inflación acumulada:

**+164,9%**

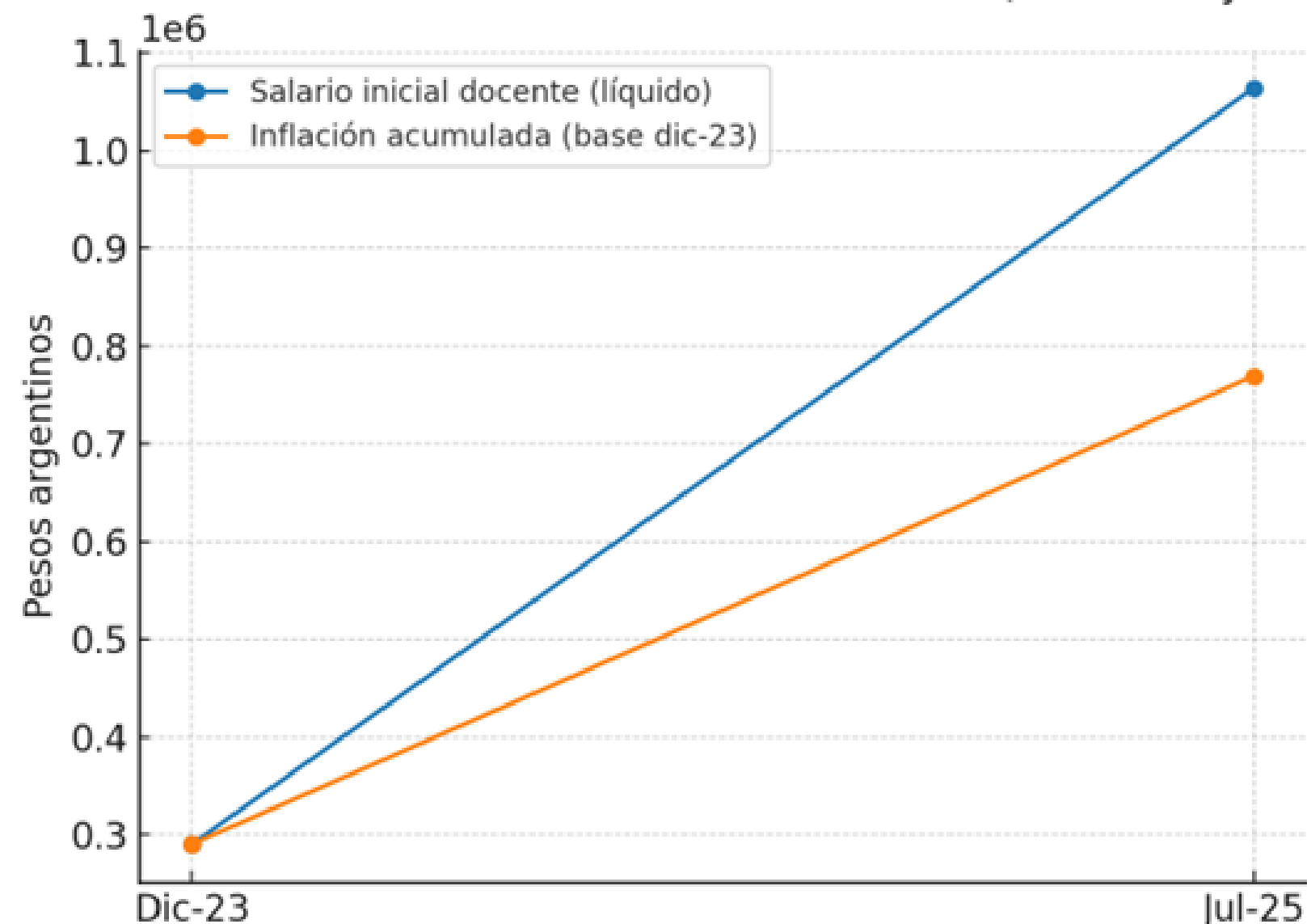
Diferencia real:

**+101,5 puntos**

Recuperación real del

poder adquisitivo: **161%**

Evolución salarial docente vs Inflación (dic-23 a jul-25)



# Docente con 10 años de antigüedad + Zona 180%



Dic 2023: **\$394.799** líquidos



Incremento: **274,3%**

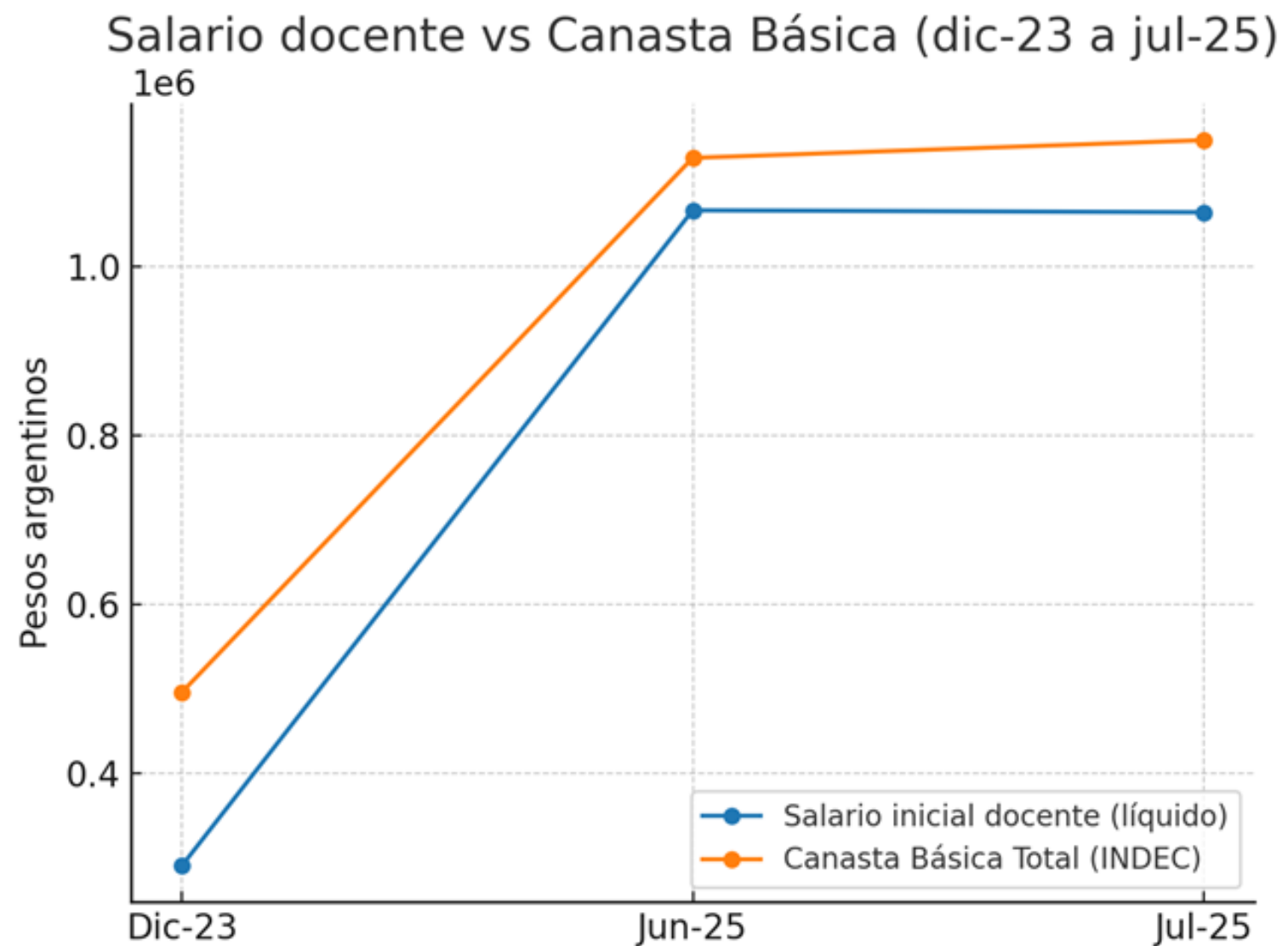


Jul 2025: **\$1.477.650** líquidos



Recuperación real: **166,4%**

# Salario docente vs Canasta Básica (INDEC)



- Dic 2023: Salario cubría el **58%** de la canasta
- Jul 2025: Salario cubre **92,6%** de la canasta

# Conclusión

---

 Educación como prioridad de gestión

 Santa Cruz logró recuperar más de 100 puntos por encima de la inflación

 Contraste con la Nación: ajuste vs. recomposición

Recuperar la educación,  
*es recuperar el futuro*



**Santa Cruz**  
Gobierno de la provincia

**La inversión en educación es clave  
para un futuro impulsando el  
crecimiento económico y el  
bienestar de los Santacruceños.**



**Santa Cruz**  
Gobierno de la provincia